



EVENTO
ACCREDITATO
SIOT

XXVI

CORSO TEORICO-PRATICO DI CHIRURGIA ARTROSCOPICA

XX Workshop sulle Protesi di ginocchio

BOLOGNA, 22-24 MARZO 2011
Centro Congressi Hotel Sheraton

Presidente: Fabrizio Pellacci

Vice Presidenti: P. Adravanti, M. Berruto, E. Sabetta

Con il patrocinio di:



S.I.O.T.



S.I.A.



S.I.G.A.S.C.O.T.



S.I.C.S.e.G.



ORDINE DEI MEDICI DI BOLOGNA




FACOLTÀ DI MEDICINA E CHIRURGIA,
UNIVERSITÀ DI BOLOGNA

COMITATO ARTROSCOPIA CHIRURGICA

Con il patrocinio scientifico di:

MAYO CLINIC



MARTEDÌ 22 MARZO

- 07.00 Registrazione
- 07.30 Inaugurazione del XXVI Corso
M. D'Imporzano *Presidente SIOT*
R. Zini *Presidente SIA*
C. Zorzi *Presidente SIGASCOT*
G. Porcellini *Presidente SICSeG*
G. Pizza *Presidente Ordine dei Medici di Bologna*
S. Stefoni *Preside della facoltà di Medicina e
Chirurgia dell'Università di Bologna*
N. Bedin *Amministratore Casa di Cura Villa
Erbosa*
F. Pellacci *Presidente del XXVI Corso*

I SESSIONE - MENISCO

Moderatore: F. Pellacci

- 08.00 Esame obiettivo del ginocchio
M. Bianchi
- 08.20 Il menisco: stato dell'arte
G.C. Coari
- 08.50 Sutura meniscale (filmato)
R. Pessina
- 09.00 CMI (filmato)
P. Bulgheroni
- 09.10 Trapianto meniscale (filmato)
C. Zorzi
- 09.20 Presentazione di casi clinici
Discussore: F. Pellacci
*Partecipanti: P. Bulgheroni, G.C.Coari ,
R. Pessina, C. Zorzi*
- 09.50 Discussione
- 10.20 Coffe break

II SESSIONE - LA CARTILAGINE

Moderatore: E. Marinoni

- 10.50 Stato dell'arte (risultati di tutte le tecniche)
C. Fabbriciani
- 11.20 Microfratture + scaffold: tecnica
M. Berruto

- 11.30 Scaffold (filmato)
L. Pederzini
- 11.40 Presentazione di casi clinici
Discussore: E. Marinoni
Partecipanti: M. Berruto,
C. Fabbriani, L. Pederzini
- 12.10 Discussione

III SESSIONE - CAVIGLIA

Moderatore: R. Rotini

- 12.30 Esame obiettivo (filmato)
S. Giannini
- 12.45 Indicazioni e tecnica artroscopica
R. Zini
- 13.00 Fine della III sessione

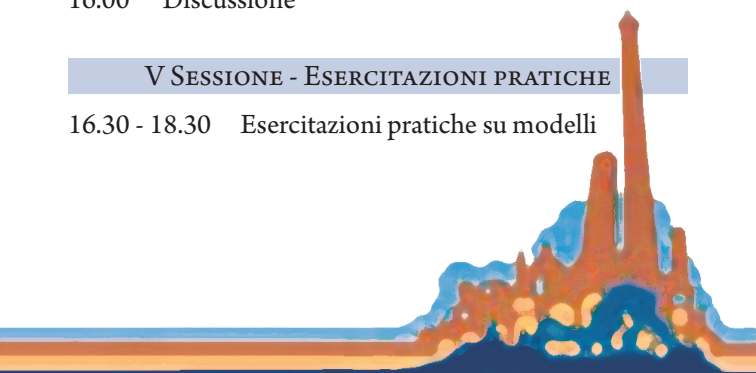
IV SESSIONE - SPALLA

Moderatore: F. Odella

- 14.30 Esame obiettivo (filmato)
P. Randelli
- 14.45 Patologia della cuffia:
trattamento artroscopico (filmato)
R. Rotini
- 15.00 Instabilità: trattamento artroscopico (filmato)
A. Castagna
- 15.15 Presentazione di casi clinici
Discussore: F. Odella
Partecipanti: A. Castagna, P. Randelli, R. Rotini
- 16.00 Discussione

V SESSIONE - ESERCITAZIONI PRATICHE

- 16.30 - 18.30 Esercitazioni pratiche su modelli



MERCOLEDÌ 23 MARZO

I SESSIONE LA PROTESI DEL GINOCCHIO

Moderatore: P. Adravanti

- 08.00 Trucchi e particolari nella protesi di 1° impianto
M. Innocenti
- 08.20 Tavola rotonda
Discussore: P. Adravanti
Partecipanti: R. D'Anchise, P. Rossi, C. Zorzi
- 09.00 Discussione
- 09.20 Trucchi e particolari nella protesi mono
C. Zorzi
- 09.40 Tavola rotonda
Discussore: E. Sabetta
*Partecipanti: M. Berruto, A. Branca,
F. Giron, P. Rossi*
- 10.20 Discussione
- 10.40 Coffe break

II SESSIONE LA PROTESI INFETTA E I REIMPIANTI

Moderatore: P. Rossi

- 11.10 I reimpianti
M. Innocenti
- 11.30 La protesi infetta
S. Borrè, F. Ghisellini

12.00 Presentazione di casi clinici (fine cura)

Discussore: P. Rossi

Partecipanti: P. Adravanti,

R. D'Anchise, E. Sabetta

12.30 Discussione

13.00 Fine della II sessione

III SESSIONE ANCA

Moderatore: F. Randelli

14.30 Esame obiettivo (filmato)

E. Sabetta

14.45 Tecnica artroscopia
e strumentario (filmato)

F. Lijoi


15.00 Stato dell'arte (artroscopia)

R. Zini

15.30 Discussione

IV SESSIONE PROVE PRATICHE

16.00 - 18.00 Prove pratiche



GIOVEDÌ 24 MARZO

I SESSIONE

IL LCA

Moderatore: C. Zorzi

- 08.00 Ricostruzione ad 1 fascio (filmato)
C. Mazzola
- 08.10 Ricostruzione a 2 fasci (filmato)
L. Pederzini
- 08.20 Tavola rotonda
Discussore: C. Zorzi
Partecipanti: F. Giron, C. Mazzola, L. Pederzini
- 08.50 Discussione
- 09.10 Le revisioni (filmato)
F. Giron
- 09.30 Discussione
- 09.50 Coffe break

II SESSIONE

IL LCP

Moderatore: F. Giron

- 10.20 Lesioni del LCP e lesioni associate
C. Zorzi
- 10.40 Ricostruzione LCP (filmato)
C. Fabbriciani
- 11.00 Discussione

III SESSIONE
LA PROFILASSI TVP

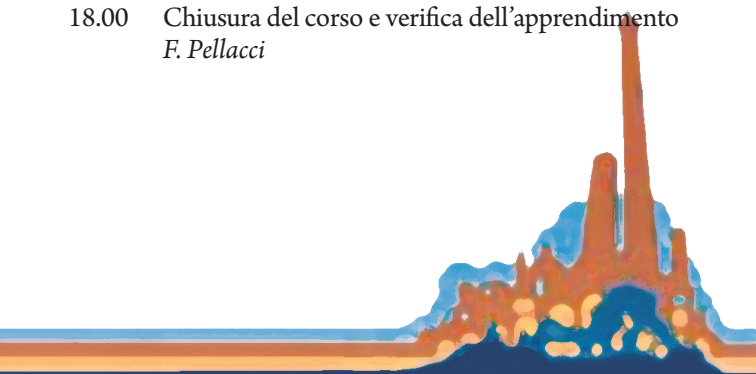
Moderatore: F. Pellacci

- 11.30 Lezione magistrale sulla TVP
G. Palareti
- 12.00 RMN: Casi particolari
G. Monetti
- 12.30 Discussione
- 13.00 Fine della III sessione

IV SESSIONE
NOVITÀ DALLA MAYO CLINIC

Chairman: E. Sabetta, V. Guzzanti

- 14.30 Lesioni legamentose del ginocchio
e artroscopia dell'anca
B. Levy
- 15.00 Protesi di gomito
J. Sanchez
- 15.30 OD-Discoide e lesioni legamentose
negli adolescenti
A. McIntosh
- 16.00 Presentazione di casi clinici della Mayo Clinic
B. Levy, A. McIntosh, J. Sanchez
- 17.00 Consegna dei diplomi
F. Pellacci
- 18.00 Chiusura del corso e verifica dell'apprendimento
F. Pellacci



Relatori e Istruttori del XXVI Corso

P. ADRAVANTI	(PARMA)
M. BERRUTO	(MILANO)
M. BIANCHI	(MILANO)
S. BORRÈ	(NOVARA)
A. BRANCA	(SONDRIO)
P. BULGHERONI	(VARESE)
A. CASTAGNA	(MILANO)
G.C. COARI	(LA SPEZIA)
R. D'ANCHISE	(MILANO)
C. FABBRICIANI	(ROMA)
F. GHISELLINI	(NOVARA)
S. GIANNINI	(BOLOGNA)
F. GIRON	(FIRENZE)
V. GUZZANTI	(ROMA)
M. INNOCENTI	(FIRENZE)
B. LEVY	(ROCHESTER, MINNESOTA)
F. LIJOI	(FORLÌ)

A. McINTOSH (ROCHESTER, MINNESOTA)

E. MARINONI (MILANO)

C. MAZZOLA (GENOVA)

G. MONETTI (BOLOGNA)

F. ODELLA (MILANO)

G. PALARETI (BOLOGNA)

L. PEDERZINI (SASSUOLO)

F. PELLACCI (BOLOGNA)

R. PESSINA (VIMERCATE)

F. RANDELLI (MILANO)

P. RANDELLI (MILANO)

P. ROSSI (TORINO)

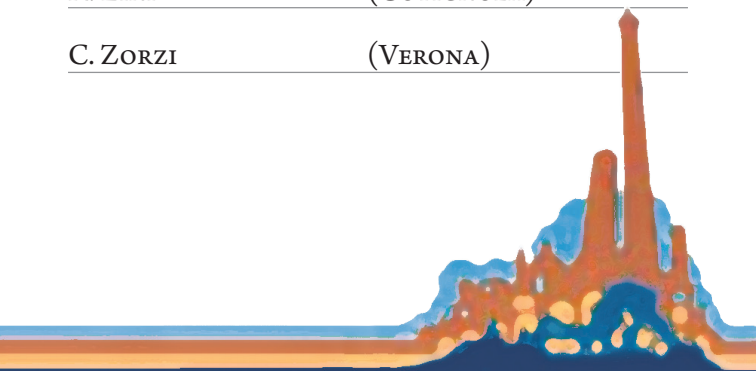
R. ROTINI (BOLOGNA)

E. SABETTA (REGGIO EMILIA)

J. SANCHEZ (ROCHESTER, MINNESOTA)

R. ZINI (COTIGNOLA)

C. ZORZI (VERONA)



SEDE DEL CORSO

Hotel Sheraton Centro Congressi
Via dell'Aeroporto, 34/36 - 40132 Bologna
Tel. 051 400056

COME RAGGIUNGERE LA SEDE

Per chi arriva in auto: proseguire in tangenziale in direzione Aeroporto - Casalecchio di Reno. Uscita n. 4 Aeroporto. Al semaforo voltare a sinistra per 30 metri e subito a destra imboccando via dell'Aeroporto. Proseguire per 800 metri e poi voltare a destra. L'Hotel Sheraton è situato sulla sinistra dopo 200 metri.

Per chi arriva dal centro di Bologna: seguire la segnaletica per l'Aeroporto. Dopo il ponte sul Reno voltare a destra per via Triumvirato e, superato il ponte sotto la tangenziale, voltare a sinistra per via dell'Aeroporto.

Per chi arriva in aereo: servizio di navetta gratuito dall'Aeroporto G. Marconi all'Hotel. Corse con frequenza ogni 20 minuti dalle ore 6.00 alle ore 23.00.

Per chi arriva in treno: servizio di navetta dalla stazione ad orari prestabiliti. Per maggiore sicurezza contattare l'Hotel comunicando l'orario di arrivo.

ISCRIZIONE

Il corso è riservato ai medici che abbiano già un'esperienza di base delle tecniche artroscopiche diagnostiche e che vogliano perfezionare quelle chirurgiche. La presenza a tutte le sessioni scientifiche è obbligatoria per acquisire crediti formativi. È previsto un controllo elettronico dei badges.

Partecipanti	€ 804,00 iva inclusa
Specializzandi	€ 300,00 iva inclusa

L'iscrizione è indispensabile per partecipare alle sessioni scientifiche e dà inoltre diritto a:

- materiale congressuale
- partecipare ai corsi di istruzione
- usufruire del servizio di traduzione simultanea
- attestato di partecipazione
- diploma finale
- colazione di lavoro e coffee break

CANCELLAZIONI

- Non è previsto alcun rimborso per la cancellazione dell'iscrizione.
- In caso di cancellazione della prenotazione alberghiera pervenuta per iscritto entro e non oltre il 24 gennaio 2011 si avrà diritto ad un rimborso decurtato della quota di € 10,00 per le spese di prenotazione alberghiera e della prima notte.

Le cancellazioni di prenotazione alberghiera, comunicate dopo tale data, non daranno diritto ad alcun rimborso.

I rimborsi verranno effettuati dopo la fine del Corso.

ESERCITAZIONI

I corsi di istruzione e le prove pratiche di tecnica chirurgica sono gratuiti, ma obbligatori ai fini dell'ottenimento dei crediti E.C.M.

Le modalità verranno stabilite in base al numero dei partecipanti e alle Ditte presenti.

EDUCAZIONE MEDICA CONTINUA

È stata inoltrata la richiesta per l'ottenimento dei crediti formativi E.C.M. per Medico Chirurgo specialista in Ortopedia e Traumatologia, Medicina fisica e riabilitazione, Medicina dello sport, Reumatologia e Radiodiagnostica.

È obbligatoria la partecipazione al 100% delle ore dell'evento e la compilazione di un questionario di verifica sull'apprendimento.

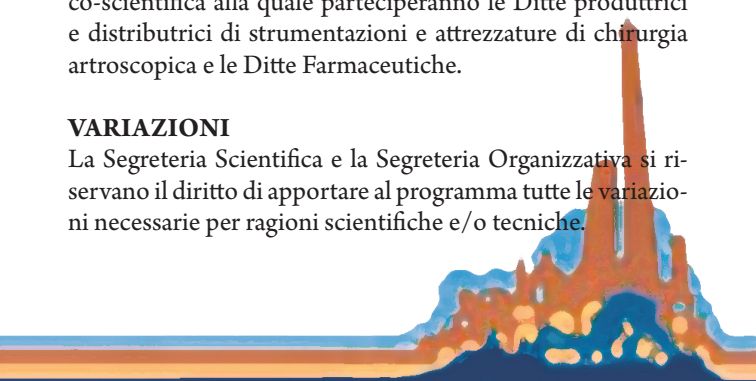
Evento E.C.M. n. 7261 - 11003794

ESPOSIZIONE SCIENTIFICA

Presso la sede del Corso sarà allestita un'esposizione tecnico-scientifica alla quale parteciperanno le Ditte produttrici e distributrici di strumentazioni e attrezzature di chirurgia artroscopica e le Ditte Farmaceutiche.

VARIAZIONI

La Segreteria Scientifica e la Segreteria Organizzativa si riservano il diritto di apportare al programma tutte le variazioni necessarie per ragioni scientifiche e/o tecniche.



Segreteria Scientifica del XXVI Corso

M. Draghetti - Tel. 335 494069

Villa Erbosa

Via dell'Arcoveggio, 50/2 - Bologna

Tel. 051 6315000 - Fax 051 4291414

E-mail: fpellacci@virgilio.it

Segreteria Organizzativa

Konicab srl

Via F. Baracca, 7 - 40133 Bologna

Tel. 051 387615 - Fax 051 311350

E-mail: artro@konicab.it

*Le prove pratiche sono condizionate
dalla presenza delle Ditte.*

In loro mancanza verranno effettuati corsi di istruzione.

